

Afvalnieuws

2026 05 13 Geef je oude apparaten, lampen en batterijen een tweede leven

Heb je een elektrisch apparaat dat je niet meer gebruikt, een kapotte lamp of een lege batterij? Denk aan een oude föhn, een kapotte waterkoker, een lamp of een vergeten mobiele telefoon. Lever ze dan in bij de gemeentelijke milieustraat of kringloopwinkel.

Apparaten die nog werken, kun je een tweede leven geven door ze weg te geven, te verkopen of te doneren aan een kringloopwinkel. Is het apparaat kapot of gebruik je het niet meer? Lever het dan in bij een [Wecycle-inleverpunt](#) voor afgedankte apparaten, lampen en batterijen of bij de milieustraat. Afgedankte producten worden dan veilig verwerkt en krijgen een tweede leven als product, onderdeel of grondstof. Wist je dat meer dan 85% van de materialen uit afgedankte apparaten kan worden teruggewonnen?

Door afgedankte apparaten, lampen en batterijen apart in te leveren, zorgen we samen dat grondstoffen behouden blijven. Daarnaast bespaart het veel geld: de afvoer van apart ingezamelde apparaten is gratis, terwijl het veel geld kost als ze de verbrandingsoven in gaan.

Altijd een inleverpunt in de buurt

Kleine apparaten, oude lampen en lege batterijen kun je gratis inleveren bij [Wecycle-inzamelpunten in supermarkten of elektronikawinkels](#).

Alle afgedankte apparaten, lampen en batterijen kun je kwijt bij de milieustraat.

[Filmpje over de inzameling van elektrische apparaten](#)

2026 05 06 Apart glas inzamelen

Glas kan eendeloos en 100% worden gerecycled. Zo zijn er minder nieuwe grondstoffen nodig en bovendien bespaart het gebruik van oude glasscherven bij de productie van glas ongeveer 25 procent energie. Glasscherven smelten namelijk bij een lagere temperatuur dan de grondstoffen voor nieuw glas (kwartszand, soda en kalk), waardoor er minder energie nodig is. Gelukkig wordt in Nederland al meer dan 80 procent van het verpakkingsglas gerecycled.

Om glas zo goed mogelijk te kunnen hergebruiken, is het belangrijk dat het op kleur gescheiden wordt. Wit of kleurloos glas is de meest gevraagde glassoort en kan alleen gemaakt worden met blanke scherven.

Hoe het werkt?

Wie zijn lege flessen en potjes in de glasbak gooit, doet aan glasrecycling. Glas scheiden is gemakkelijker dan ooit. Een fles of pot uitspoelen hoeft niet. Ook de dop of deksel hoeft er niet perse afgehaald te worden.

Bij het recyclingbedrijf haalt men eerst handmatig de grootste stukken vervuiling eruit, zoals aardewerk en plastic. Metalen doppen worden met magneten verwijderd. Daarna verwijderen machines resterende vervuiling, zoals steen, porselein, kurken en etiketten. En dan zijn de scherven gereed als grondstof voor de productie van nieuwe glazen verpakkingen.

Glasfabrieken smelten de scherven en maken er nieuwe flessen en potjes van. Vervolgens verpakken producenten er hun producten in, vooral levensmiddelen en dranken. En na verkoop in de supermarkt en gebruik door de consument begint de kringloop weer opnieuw.

[In bijgaand filmpje wordt het hele glasrecyclingsproces uitgelegd](#)

2026 04 29 de R-ladder: de trap tegen troep

2026 04 29 De R-ladder (trap tegen troep)

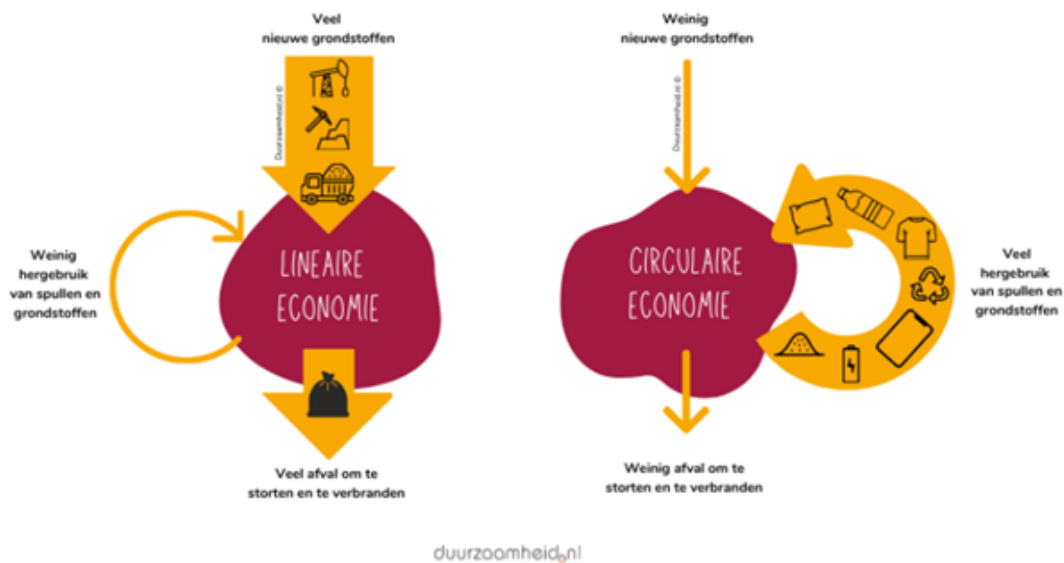
Nederland is onderweg naar een circulaire economie, waarbij we minder spullen/grondstoffen gebruiken en waar we deze spullen/grondstoffen na gebruik

niet afdanken maar hergebruiken. Om deze omslag te laten slagen, zullen we anders met onze spullen en ons afval moeten omgaan. Sterker nog, we moeten stoppen met afval. Maar hoe? De Trap tegen troep geeft antwoord op die vraag. In *gewone mensen-taal*, zodat iedereen, van jong tot oud, snapt wat er moet gebeuren. De Trap tegen troep strijdt tegen afval en voor een circulaire economie!

Terug naar de basis: van lineair naar circulair

Voordat we uitleggen waar de Trap tegen troep voor staat, eerst even terug naar de basis. Wat is een circulaire economie? In een circulaire economie maken we van afval weer nieuwe producten en gebruiken we materialen telkens opnieuw. We nemen afscheid van wegwerpproducten, zoals plastic bestek dat maar één keer gebruikt wordt en daarna via de vuilnisbak in de verbrandingsoven belandt.

Op dit moment is onze economie nog niet circulair, maar lineair. In een lineaire economie heb je veel nieuwe grondstoffen nodig en is er veel afval. Onderstaande afbeelding laat het verschil tussen een lineaire economie en een circulaire economie, met veel hergebruik, weinig nieuwe grondstoffen en weinig afval, goed zien.



Onhoudbaar

Een lineaire economie is onhoudbaar. De aarde biedt geen oneindige bron aan grondstoffen. Van bijvoorbeeld nikkel, kobalt en lithium, aardmetalen die in elektrische auto's gebruikt worden, lijkt in de komende tien jaar een tekort te ontstaan. En dat terwijl de vraag naar producten met deze aardmetalen groeit.

Ook zullen we écht anders met ons afval moeten omgaan. Voor nog meer afvalbergen is op onze aarde, die steeds drukker wordt, geen plek. En al ons afval verbranden heeft ook veel nadelen: grondstoffen gaan verloren en door onder andere de CO2 die vrijkomt bij verbranden, wordt ons klimaat aangetast. Kortom, het moet anders.

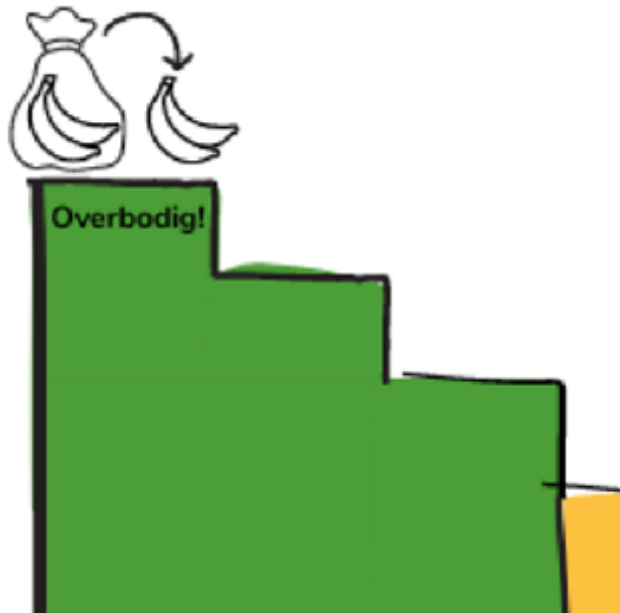
De Trap tegen troep laat zien hoe het wél kan

De Trap tegen troep laat stap voor stap, of beter trede voor trede, zien hoe we anders met onze spullen en ons afval kunnen omgaan. In plaats van gebruiken en afdanken, gaan we naar alleen gebruiken als het écht nodig is en kiezen we na gebruik voor hoogwaardig hergebruiken in plaats van afdanken. Elke trede van de trap staat voor een andere aanpak. En daarbij geldt: hoe hoger op de trap, hoe beter.



Stap voor stap: dit zijn de treden van de Trap tegen troep

Het mag wel wat minder!

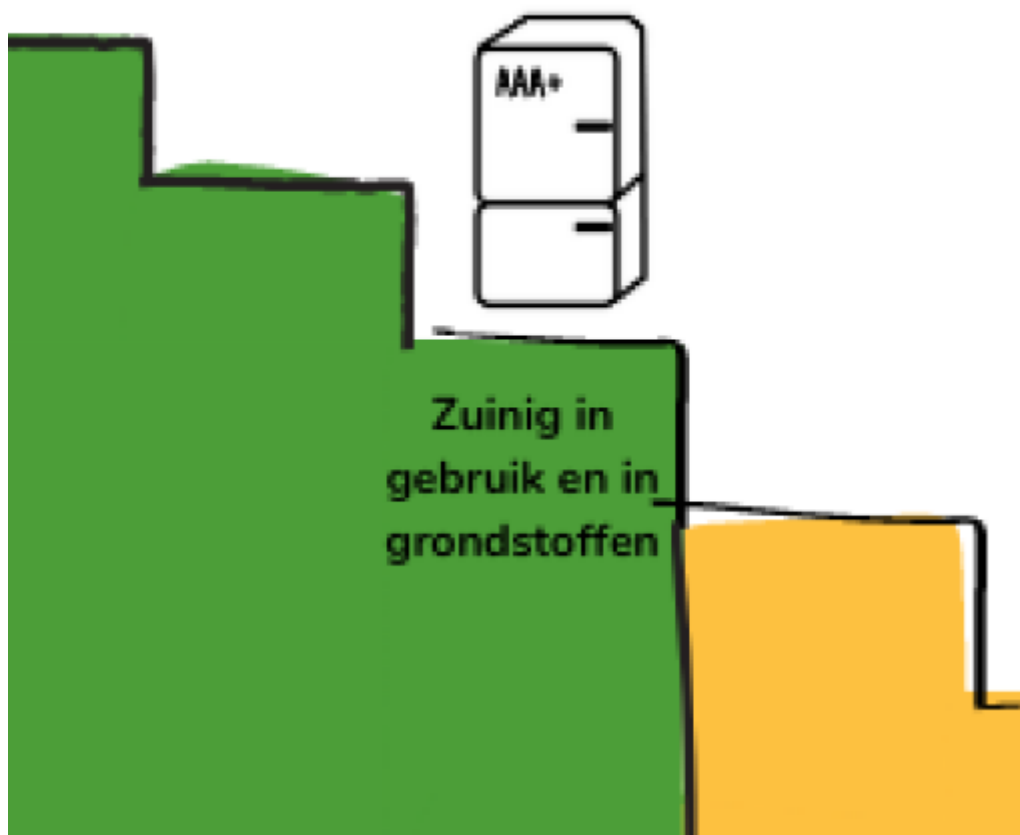


Overbodig! -De beste manier om minder grondstoffen te verbruiken en te zorgen voor minder afval? Weigeren! Waarom zouden we bananen in plastic verpakken, terwijl moeder natuur ze al heeft voorzien van een beschermingsjasje? En waarom nog standaard een plastic of stalen rietje aanbieden als je ook zonder rietje prima kunt drinken? Door te stoppen met producten die eigenlijk niet nodig zijn, worden er veel grondstoffen bespaard.




Van bezit naar gebruik - Hoeveel Nederlanders hebben er een heggenschaar in hun schuurtje staan? Een heleboel waarschijnlijk. En hoe vaak wordt die heggenschaar gebruikt? Door de meeste mensen hooguit een keer of vier per

jaar. Waarom hebben we dan toch allemaal een eigen heggenschaar? Tja, omdat het wel makkelijk is dat hij direct voorhanden ligt wanneer je 'm nodig hebt. Maar het kan ook anders. Door over te stappen van bezit naar gebruik. Iets wat gelukkig steeds normaler wordt. Een paar voorbeelden: bij Mud Jeans lease je een spijkerbroek, bij SwapFiets huur je een fiets voor dagelijks gebruik, een wasmachine huur je bij Bundles en die heggenschaar leen je van je buurtgenoten via Peerby.

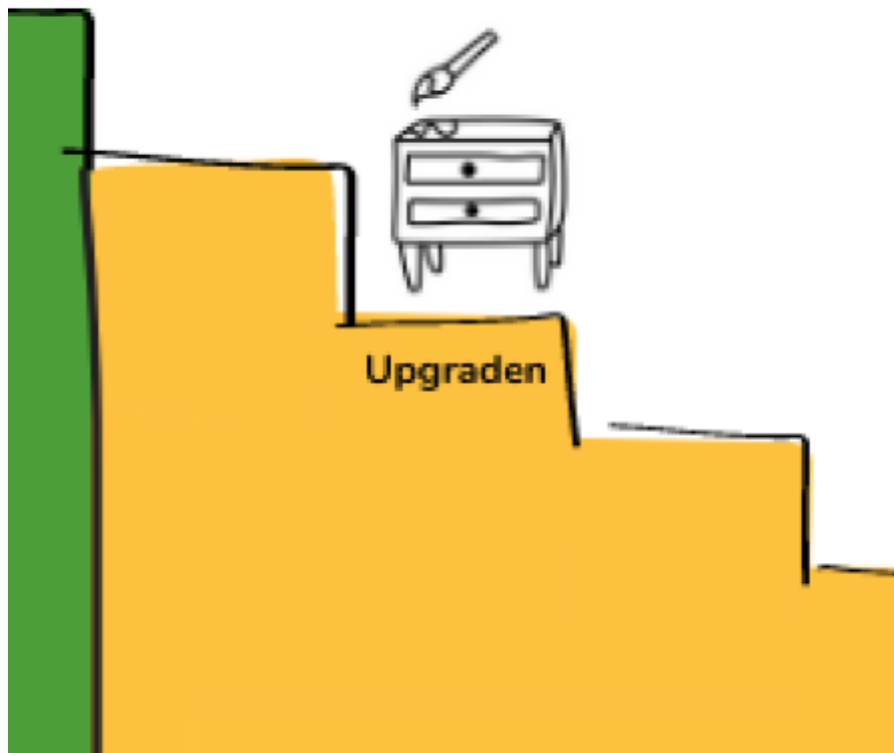


Zuinig in gebruik en in grondstoffen - Heb je een product wel echt zelf nodig, dan doe je er goed aan om te kiezen voor de variant die het minst belastend is voor de aarde. Kies voor producten die lang meegaan, doordat ze van goede kwaliteit zijn en doordat ze te repareren zijn, en kies voor producten die zuinig omgaan met energie. Als het product dan ook nog gemaakt is van gerecyclede materialen, zit je helemaal goed.

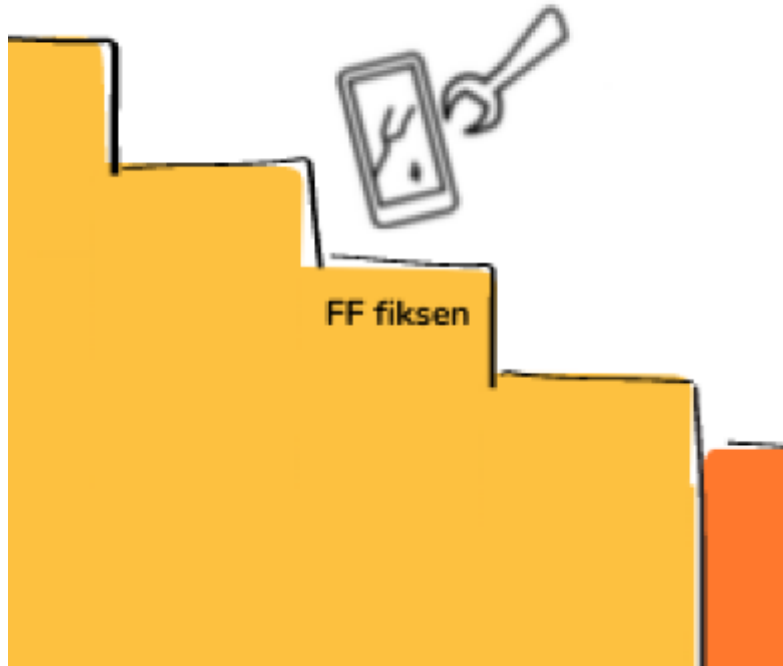
Uit die la of kast en geef het een tweede leven!



Vintage shopping of doorgeven - Gelukkig wordt tweedehands shoppen ons steeds makkelijker gemaakt. Het aanbod op websites als Marktplaats, Vinted en de Marketplace van Facebook is groot. Je kunt er gericht zoeken en automatisch op de hoogte worden gebracht van aanbod dat op jouw wensen aansluit. Wie liever in real-life shopt kan terecht bij kringloopwinkels en vintage-shops. Ook belangrijk: spullen die je niet meer nodig hebt kun je een tweede leven geven door ze te verkopen of door te geven.



Upgraden - Een houten stoel die niet meer in je interieur past, kan met een likje verf nog een tweede ronde mee. Hetzelfde geldt voor kledingstukken: een kleine aanpassing kan er voor zorgen dat je een kledingstuk weer jaren kunt dragen! Ook op deze manier worden de gebruikte grondstoffen optimaal gebruikt en wordt de levensduur van het product verlengd.

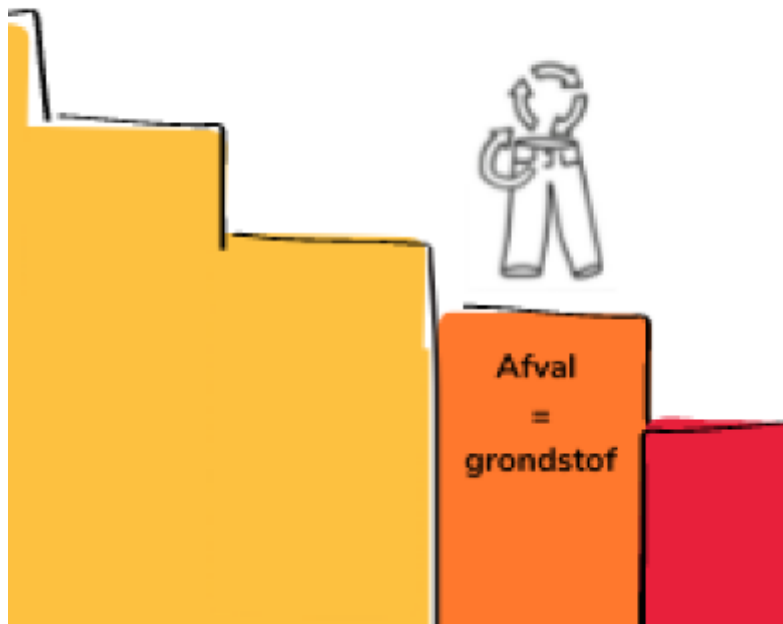


FF fixsen - iPhone stuk, nieuwe kopen? Nee! Een kapot scherm of een batterij die niet meer naar behoren werkt kun je prima laten repareren! Sommige smartphones bieden zelfs software-, geheugen- of camera-upgrades. De levensduur van dit product wordt daarmee verlengd, waardoor de grondstoffen optimaal worden gebruikt.



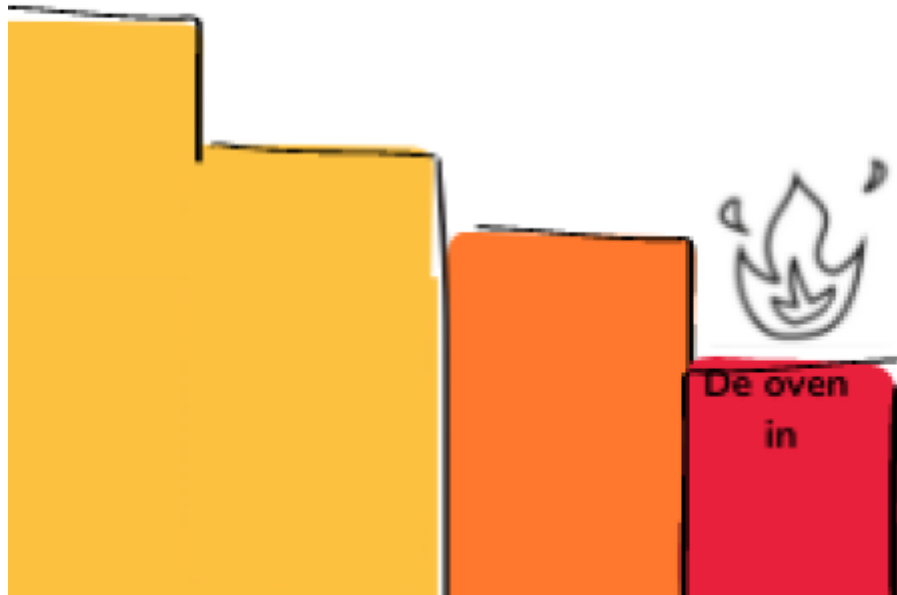
Een nieuw leven - Op de kleuterschool leren kinderen het al: wc-rolletjes zijn uitstekend knutselmateriaal. Zo zijn er tal van producten die vaak na een tijdje gebruiken worden afgedankt, maar prima opnieuw te gebruiken zijn. Lege glazen flesjes zijn leuk om te gebruiken als vaas en een oude tractorband doet het goed in de bootcamp-les.

Grondstoffen recycleren. Pas op voor downcycling!



Afval = grondstof - Van gerecyclede grondstoffen, zoals plastic, kunnen weer nieuwe producten worden gemaakt. Kunnen. Want het gebeurt nog te weinig. Wist je dat op dit moment slechts twee procent van al het plastic wereldwijd wordt gerecycled tot een nieuw en waardevol product? Hoewel de technieken voor het recycleren van onder andere plastic en textiel steeds succesvoller worden, blijft het lastig om van afgedankte producten waardevolle nieuwe producten te maken. Nu wordt gerecycled plastic veelal gebruikt voor minder veeleisende producten, zoals tuinmeubilair of pallets, waarbij het uiterlijk van het plastic wat minder van belang is en de kwaliteit wisselend mag zijn. Downcycling dus. Dat is niet de circulariteit waar we naar streven. We willen dat afgedankte plasticverpakkingen opnieuw plasticverpakkingen worden. Dan is de cirkel pas echt rond.

Energie eruit = grondstof verloren



De oven in - 'De oven in' is een strategie die we eigenlijk niet meer willen zien. Het enige wat deze aanpak nog oplevert, is energie. Grondstoffen zijn verloren. De tijd van het verbranden van afval laten we het liefst achter ons. Hopelijk kunnen we deze trede over een paar jaar verwijderen.

Als iedereen zich inzet om enkele treden op de trap omhoog te gaan, komt de circulaire economie binnen handbereik.

De Trap tegen troep is gebaseerd op de R-ladder, die onder meer door de [Rijksdienst voor Ondernemend Nederland \(RVO\)](#) en het [Planbureau voor de Leefomgeving \(PBL\)](#) gebruikt wordt.

2026 04 22 elektrische apparaten en/of snoeiafval kunt u gratis op laten halen

Heb je een koelkast of wasmachine die stuk is? Je kan elektrische apparaten gratis op laten halen door HVC. Elke vrijdag is er een route waar je je voor kan aanmelden. Dit kan digitaal via: <https://www.hvcgroep.nl/zelf-regelen/grofafval-afspraak> of via de HVC app.

Na het invullen van je mailadres kies je voor de optie Elektrische apparaten.

Heb je veel takken of snoeiafval uit de tuin? Elke donderdag is er een snoeiafvalroute. Ook hier kan je je aanmelden via de website of app, alleen kies je in dit geval voor de optie Snoeihout.

De takken mogen maximaal 1 meter lang zijn en moeten handzaam gebundeld worden aangeboden.

2026 04 15 doe mee op 29 mei 'Zaanstreek schoon in 1 dag'

Op vrijdag 29 mei gaan we de uitdaging aan: we bundelen als gemeente Wormerland onze krachten met gemeente Zaanstad en Oostzaan om onze omgeving schoner dan ooit te voren te maken tijdens 'Zaanstreek in 1 dag schoon'.

Samen met andere Zaankanters willen we vorig jaar overtreffen en met meer dan 3000 deelnemers nu alle wijken in Wormerland, Zaanstad en Oostzaan zwerfafval-vrij maken! Doe je ook mee? Maak 60 - 90 minuten schoon samen met jouw collega's, klasgenoten of vereniging op een tijdstip naar keuze.

Gebruik de Rubbiz app om je opruimacties te delen. Elke 10m² opgeruimd = 0,11 euro voor een goed doel naar keuze! Dan kan ook jullie school of sportvereniging zijn!

Meld je hieronder aan en krijg meer informatie of bekijk een video via de link.

in1dagschoon.nl

2026 04 08 Alles over afval in één app: de gratis HVC app

Download de gratis HVC-app. Zo heb je altijd alle informatie over afval bij de hand.

Zoek op *HVC afval* in de App Store of via Google Play.

Wat kun je met de app?

- **Bekijk de afvalkalender**

Kijk wanneer je afval wordt opgehaald. Je kunt ook een melding krijgen de avond vóór de ophaaldag.

- **Zoek de locatie van containers**

Gebruik je ondergrondse containers? In de app zie je waar ze staan en wat je erin mag gooien. Vind ook de dichtstbijzijnde als er een container vol zit.

- **Maak een account aan**

Zo zie je hoe vaak je restafvalbak is geleegd of hoe vaak je een container hebt gebruikt. Handig om je recycle-tarief te volgen.

- **In welke bak hoort het?**

Twijfel je in welke bak je afval hoort? Scan de barcode of typ het product in. De app vertelt je waar het afval thuishoort.

Meer informatie vind je op:

<https://www.hvcgroep.nl/afval/download-de-hvc-app>

2026 04 01 Gooi textiel niet bij het restafval, maar lever het apart in

De kringloopwinkel of tweedehandszaak is blij met kleding, schoenen en accessoires die nog heel en schoon zijn. Zo kunnen zij er andere mensen blij mee maken.

Daarnaast staan er in Wormerland ook een aantal textielcontainers waar u kleding, schoenen en overig textiel in kunt gooien. Kleding die nog goed is, wordt verkocht. Van textiel dat niet meer te dragen/gebruiken is worden bijvoorbeeld poetslappen, isolatie en garens gemaakt.

Wat mag er in de textielcontainer:

- Kleding en schoenen
- Handdoeken, theedoeken, gordijnen, schone poetslappen
- Knuffels
- Riemen, petten, sjaals

Gescheurd of versleten? Geen probleem: ook gescheurde en versleten textiel mag in de bakken!

Textiel moet droog zijn en zonder olie- en/of vetvlekken.

LET OP: Er mogen géén matrassen, tuinkussens, vloerbedekking of kleding met verf- of olievlekken in de textielcontainer worden gedaan.

Hoe kunt u textiel aanleveren:

- Verpak kleding in een plastic zak en maak die goed dicht voordat u hem in de container gooit. Er kan dan geen vocht bij komen.
- Schoenen kunnen per paar en samengebonden in de container gedaan worden.

Meer informatie vindt u op: <https://www.hvcgroep.nl/afval/afval-scheiden/textiel>

2026 03 25 Geslaagde opschoondag

Nationale opschoondag op 21 maart

We willen iedereen hartelijk danken voor alle hulp afgelopen zaterdag. Tientallen bewoners van Wormerland zijn gewapend met een grijper en een vuilniszak de wijk in gegaan om de openbare ruimte weer een stukje schoner te maken.

Er deden dit jaar ook best een aantal kinderen mee. 2 jonge meiden vonden een lachgascilinder in de struiken en een andere jongen vond een deel van een douche.

Ondanks dat het best koud was, werd er veel opgehaald. De hengelsportvereniging Zaanstreek heeft voornamelijk de oever van de Zaan ontdaan van zwerfafval en ook in Oostknollendam heeft een groep enthousiaste bewoners de handen uit de mouwen gestoken.

Ook de informatiewagen van HVC was aanwezig. Daar konden mensen terecht met vragen en werd hun kennis op de proef gesteld met het Gooi maar Raakspel.

Al met al een hele geslaagde dag!

2026 03 18 Doe je mee? 21 maart landelijke opschoondag

Doe jij mee? samen met familie, vrienden of buren

Er zijn 3 startpunten waar je je kunt melden:

9:00 uur bij de Gemeentewerf (Papiermakerstraat 6)

9:30 uur bij de Omslag / Vomar

10:00 uur bij de Merckenrif

Bij alle drie de locaties kun je grijpers en vuilniszakken ophalen.

Na afloop kun je (tot 12 uur) de materialen en vuilniszakken inleveren bij:

De Poelboerderij

De Omslag/Vomar

De Merckenrif

Je kunt van locatie naar locatie lopen of gewoon je eigen straat schoonmaken.

HVC staat met een informatiewagen bij de Vomar.

Stel je vragen over afval scheiden of doe mee met het spel *Gooi maar raak* en win leuke prijsjes.

Wij zorgen voor koffie en thee met iets lekkers. Kinderen zijn van harte welkom om mee te helpen.

Voor kinderen is er limonade.

**2026 03 11 Opschoonactie in Neck/Wijdewormer:
organisator Dirk Kwantes in het zonnetje gezet**

Afgelopen zaterdag is de openbare ruimte in Wijdewormer/Neck weer door een groep enthousiaste vrijwilligers schoongemaakt. Zowel het dorp als het buitengebied werd ontdaan van zwerfafval. De organisator Dirk Kwantes werd door de wethouder Rick Ossendorp in het zonnetje gezet. De initiatiefnemer van de opschoondag, de heer Co Konijn, moest helaas na vele jaren stoppen (hij is in

2019 overleden). Daarna heeft Dirk ervoor gezorgd dat het werk van Co werd voortgezet.

Elk jaar vraagt hij de gemeente om grijpers, handschoenen en hesjes te brengen. Op de dag zelf gaat er een ochtend en een middagploeg gewapend met grijpers op pad. De dag wordt gezellig afgesloten met een drankje.

Na afloop reageert Dirk enthousiast: “De zaterdag is prima verlopen. We hebben een groot deel van de polder en de gehele bebouwde kom van Neck kunnen doen. We hadden een kar vol afval, maar wel wat minder dan voorgaande jaren. Dat is een goed teken!

Ik vind het prachtig als ik medebewoners bij een rondje om zie lopen met een zakje (en sommigen met een grijper) die het vuil oprapen wat ze tegenkomen. Dit zouden alle wandelaars wel kunnen doen.”

Bedankt Dirk voor je inzet de afgelopen jaren en we hopen uiteraard dat je hier de komende jaren met veel enthousiasme mee door wil gaan. En ook iedereen die een steentje heeft bijgedragen aan deze dag hartelijk dank!

2026 03 05 Groene containertuintjes geplaatst in de Faunastraat: doe je mee?

Sinds afgelopen donderdag staan er nieuwe containertuintjes bij de ondergrondse containers aan de Faunastraat in Wormer. Wethouder Ossendorp zette samen met xx de laatste plantjes in de bakken.

Wethouder Ossendorp: ‘Eerder plaatsten we al containertuintjes bij de Koningsvarenflats. Die vielen goed in de smaak. Daarom proberen we het nu op een plek die veel mensen dagelijks zien. De groene bakken zorgen voor een vrolijker straatbeeld. Wat eerst een grijze plek van staal was, is nu een groene mini-oase die de buurt opfleurt. Zo maken we samen de buurt groener en fijner om in te wonen.’

De containertuintjes zijn niet alleen mooi om te zien. Ze helpen ook bij vergroening, biodiversiteit én een betere afvoer van regenwater. Bovendien kunnen buurtbewoners elkaar hier ontmoeten als ze de tuintjes samen onderhouden. Een leuke bonus: de bakken zijn 3D-geprint van 100% afvalmateriaal.

Help je mee met het onderhoud?

We zoeken buurtbewoners die het leuk vinden om af en toe de plantjes water te geven of onkruid te verwijderen. Je krijgt van ons materiaal dat je nodig hebt.

Meld je aan:

☎ 075 - 6512100

✉ antwoord@over-gemeenten.nl

Samen maken we Wormerland groener en mooier!

2026 02 25 Plastic verpakkingen, blik en drinkpakken (PBD)

Gelukkig wordt er al aardig veel PBD gescheiden ingezameld. Helaas zitten er wel regelmatig materialen in die er niet in thuishoren. Als er enige vervuiling is dan kan het nog wel opgelost worden, maar als er veel verkeerde materialen in zitten, dan kan het PBD niet worden hergebruikt.

De hoogte van de vergoeding die de gemeente krijgt voor PBD wordt bepaald door de kwaliteit en varieert van € 0 tot € 325 per ton. Als de kwaliteit PBD goed is, ontvangen we een hoge vergoeding, die ervoor zorgt dat de afvalstoffenheffing lager wordt.

De gemeente heeft onlangs een flyer gestuurd met een WEL/NIET lijst voor PBD (zie hieronder). Daarop staat wat er wel of juist niet bij het PBD gegooid mag worden. Ook in de gratis app van HVC kun je opzoeken wat in welke container gegooid mag worden.

Help je mee zoveel mogelijk PBD apart in te zamelen? En dan PBD zonder verkeerde materialen, zodat dit geld oplevert in plaats van dat het geld kost?

Meer informatie vind je [op de website van HVC](#). :

Wat mag bij het PBD?

Wel

Schenk, knijp en schraap leeg

	Plastic verpakkingen
	Metalen verpakkingen
	Drink-, yoghurt- en sauspakken
	Chips-, soep- en andere verpakkingszakken
	Doppen en deksels
	Spuitbussen (zoals haarlak, deodorant, slagroom)
	Koffiecapsules (hoeven niet leeg)
	Grote verpakkingsfolies
	Winkeltasjes en transparante inzamelzakken
	Lege doordrukstrips

Niet

Geen verpakkingen met inhoud

	Landbouw-, vijverfolies en worteldoek
	Plastic producten/ niet-verpakkingen
	Metalen voorwerpen, zoals bestek en pannen
	Medisch afval
	GFT en etensresten
	Glas
	Papier en karton
	Textiel
	Elektrische apparaten, accu's en batterijen
	Restafval

In (semi-)transparante zak of container aanbieden.



2026 02 18 Groente-, fruit- en tuinafval en etensresten (GFT-e)

Het restafval in Wormerland bestaat voor 27% uit GFT-e. Gemiddeld betekent dit dat er in Wormerland per persoon per jaar ongeveer 25 kilo aan GFT-e in de restafvalcontainer wordt gegooid.

Dit is ontzettend jammer. Dit GFT-e wordt verbrand, wat ontzettend veel geld kost. De afvoer van GFT is stukken goedkoper en het levert ook nog eens compost en biogas op.

Wat mag er in de GFT-bak?

- Groente en fruit: Schillen, klokhuisen, etc.
- Etenresten: Kliekjes (pasta, rijst), vlees- en visresten (ook botjes), brood, kaaskorsten (zonder plastic), eierschalen
- Tuinafval: Klein snoeisel, bladeren, onkruid, uitgebloeide bloemen, dode kamerplanten.
- Keukenpapier: Keukenrol, tissues, wc-papier (schoon)
- Koffie & thee: Koffiedik, theezakjes (zonder nietje)

Wat hoort niet in de GFT-bak?

- Kattenbakvulling
- Vloeistoffen (laat eerst uitlekken)
- Plastic of metaal verpakkingen

Meer informatie is te vinden op: <https://www.hvcgroep.nl/afval/afval-scheiden/gft-etensresten>

2026 02 11 Afgedankte elektrische en elektronische apparaten (AEEA)

Kapotte elektrische apparaten en lampen horen niet in de vuilnisbak. Ze bevatten waardevolle materialen zoals koper, aluminium en kunststoffen die hergebruikt kunnen worden. Daarnaast bevatten ze schadelijke stoffen en vervuilen ze het milieu.

Wat kunt u doen met elektronische apparaten:

- **Verkopen of breng ze naar een kringloopwinkel**
Als een apparaat het nog prima doet dan is dit de beste oplossing!

- **Laten repareren**

Kijk of reparatie mogelijk is bij een repaircafé (zie: <https://www.scwo.nl/activiteit/repair-cafe-bij-scwo-645>) of via de leverancier.

- **U kunt ze inleveren bij de winkel waar u een nieuw apparaat koopt.**

Ook supermarkten en bouwmarkten hebben vaak inzamelpunten voor kleine apparaten.

- **Breng het naar het afvalbrengrstation**

Door de afgedankte elektrische en elektronische apparaten niet bij het restafval te gooien hebben we ook minder restafval wat we moeten laten verbranden. We kunnen waardevolle metalen en onderdelen opnieuw gebruiken, we voorkomen dat schadelijke stoffen in het restafval belanden en het scheelt in uw portemonnee! Door minder restafval te verbranden worden de kosten lager en zal de afvalstoffenheffing minder hard stijgen!

2026 02 04 Vragenlijst over afval

Gemeente Wormerland wil grip houden op de kosten van afval. Daar hebben we uw hulp bij nodig! Denkt u mee over hoe we afval kunnen voorkomen en beter afval kunnen scheiden?

Op dit moment bestaat ongeveer 2/3 deel (67%) van al het ingezamelde restafval uit grondstoffen (zoals etensresten, plastic verpakkingen, blik en drinkpakken en textiel). Dat is jammer, want deze grondstoffen kunnen prima hergebruikt worden. Als deze grondstoffen in het restafval zitten, kan dat niet. Dan gaan ze de afvalverbrandingsoven in. Dat is duur en wordt de komende jaren steeds duurder.

De rijksoverheid wil dat wij grondstoffen beter apart houden en verhoogd daarom de belastingen op het verbranden van restafval. Deze kosten ziet u terug in de afvalstoffenheffing. Om de kostenstijging voor de inwoners van Wormerland te beperken, wil de gemeente minder restafval. Afvalscheiden is dus goed voor uw portemonnee en goed voor het milieu.

We zijn benieuwd wat u nodig heeft om afval te voorkomen en nog beter te kunnen scheiden van het restafval. We horen het graag van u via deze vragenlijst. Het invullen van de vragenlijst duurt ongeveer 5 minuten. Uw gegevens worden anoniem verwerkt en alleen gebruikt om de afvalinzameling te verbeteren.

[Klikt u hier voor de vragenlijst](#)

2026 01 28 Statiegeldmachine Molletjesveer

Heb je veel lege flesjes en blikjes? Dan is de statiegeldmachine bij Molletjesveer ideaal. Je hoeft niet elk flesje of blikje apart in te leveren. Bij deze machine kun je in één keer een volle zak legen, wel 100 stuks tegelijk.

Wil je meer weten? Kijk dan op de website van HVC:

<https://www.hvcgroep.nl/statiegeld>

2026 01 21 Lege lachgascilinder? Lever 'm veilig in!

Heb je een lachgascilinder gevonden of gebruikt? Gooi deze nooit bij het gewone afval of op straat. Dat is gevaarlijk. Hij kan namelijk ontploffen in de vuilniswagen of bij het verbranden van het afval. Dit veroorzaakt schade en brengt de veiligheid van medewerkers in gevaar. Ook zorgt het voor hogere kosten, waardoor de afvalstoffenheffing stijgt.

Wat moet je doen?

- Laat de cilinder helemaal leeglopen (in een goed geventileerde ruimte, weg van vuur).
- Breng de lege cilinder naar het afvalbrengstation. Je hoeft geen gegevens achter te laten.

Zo wordt het afval op een veilige manier verwerkt. Meer informatie vind je op:

<https://www.hvcgroep.nl/lever-je-lachgascilinders>

2026 01 14 Brengen, lenen of laten ophalen: zo regel je grof afval

Grof afval is de verzamelnaam van al uw overige afval. Denk bijvoorbeeld aan een kapotte strijkplank, versleten vloerbedekking, oude smartphone, kapotte apparaten of meubilair.

Zijn je spullen nog bruikbaar?

Is je oude bank, koelkast, kleding of schemerlamp nog wel bruikbaar, maar heb je deze niet meer nodig? Denk dan eens aan een kringloopwinkel. Zo krijgt het een nieuwe bestemming. Kringloopwinkels zijn blij met spullen die heel en schoon zijn. <https://rataplan.nl/rataplan-kringloopwinkels/kringloopwinkel-rataplan-wormer/>

Zijn uw spullen niet meer bruikbaar?

Grofvuil mag gratis gebracht worden naar het afvalbrengrstation Molletjesveer. <https://www.hvcgroep.nl/zelf-regelen/afvalbrengrstation/afvalbrengrstation-molletjesveer>

Gratis aanhanger te leen:

U kunt bij HVC gratis een aanhanger lenen om het afval te vervoeren. U betaalt hiervoor een borg van € 50,- contant. Dit krijgt u meteen terug als u de aanhanger binnen drie uur terugbrengt. Kijk voor alle voorwaarden op de website van HVC.

<https://www.hvcgroep.nl/gratis-aanhanger-lenen>

Laten ophalen van uw grofvuil (€20)

U kunt uw grofvuil ook laten ophalen door HVC. De kosten hiervoor zijn €20. Om het op te laten halen kunt u een afspraak inplannen via de website van HVC.

<https://www.hvcgroep.nl/zelf-regelen/grofafval-afspraak>

Grofvuil dat aan huis wordt opgehaald kan lastiger gesorteerd worden. Vandaar dat we liever hebben dat het grofvuil naar de milieustraat wordt gebracht.

Aanbiedregels grofvuil:

- zet het 's morgens voor 7:30 uur aan de rijweg
- u mag maximaal 1,5m³ afval neerzetten
- laminaat/planken bundelen; niet langer dan 1,5m
- geen scherpe voorwerpen / glasplaten moeten verpakt zijn

Laten ophalen elektrische apparaten en snoeiafval (gratis)

U kunt een afspraak maken met HVC via 'grofvuil afspraak maken'. Na het invullen van uw mailadres kiest u voor de optie Snoeihout of Elektrische apparaten.

Aanbiedregels takken: Handzaam gebundeld aanbieden, maximaal 1 m lang

2026 01 06 Vanaf januari 2026 mag er meer afval bij het plastic

Vanaf 1 januari mag er meer afval bij het PBD (plastic verpakkingen, blik en drinkpakken):

- Koffiecupjes
- Lege spuitbussen, zoals deodorant of slagroom
- Folie van grote verpakkingen
- Verpakkingen met combinaties van plastic en metaal, zoals
 - Broodzakken met plastic venster
 - Soepzakken
 - Vleeswarenverpakkingen
 - Kruidenzakjes

Gooi uw verpakking in de juiste bak, dan zorgen we samen voor minder restafval en meer recycling.

Wat mag bij het PBD?

Wel 	Niet 
Schenk, knijp en schraap leeg	Geen verpakkingen met inhoud
 Plastic verpakkingen	 Landbouw-, vijverfolies en worteldoek
 Metalen verpakkingen	 Plastic producten/ niet-verpakkingen Metalen voorwerpen, zoals bestek en pannen
 Drink-, yoghurt- en sauspakken	 Medisch afval
 Chips-, soep- en andere verpakkingzakken	 GFT en etensresten
 Doppen en deksels	 Glas
 Spuitbussen (zoals haarlak, deodorant, slagroom)	 Papier en karton
 Koffiecapsules (hoeven niet leeg)	 Textiel
 Grote verpakkingfolios	 Elektrische apparaten, accu's en batterijen
 Winkeltasjes en transparante inzamelzakken	 Restafval
 Lege doordrukstrips	

In (semi-)transparante zak of container aanbieden.



2025 12 31 Van oliebollen naar brandstof: geef je frituurvet een tweede leven!

—

Heb je met oud en nieuw genoten van zelfgebakken oliebollen of appelflappen? Dan heb je misschien een restje frituurvet of bakolie over. Gooi dat vooral niet weg! Net zoals glas en papier kun je ook gebruikt frituurvet inleveren. En dat is een goed idee, want van jouw vetresten maken we biodiesel waarmee je wel 180 kilometer kunt rijden!

Hoe werkt het?

Giet het gebruikte frituurvet of bakolie terug in de originele verpakking of een plastic fles en sluit deze goed af. Lever het in bij een afvalbrengrstation of een gele bak bij de supermarkt. Zelfs kleine restjes kun je slim opruimen: veeg de pan schoon met keukenpapier en gooi dit in de restafvalbak. Vergeet niet: frituurvet hoort niet in de gootsteen of wc, dat voorkomt verstoppingen én milieuschade.

Wat gebeurt ermee?

Het ingezamelde frituurvet wordt verwerkt tot biodiesel en biobrandstof, die je kunt gebruiken voor energieopwekking of de glastuinbouw. Zo krijgt jouw frituurvet een duurzame tweede kans.

Dus deze feestdagen, maak het verschil en lever je gebruikte frituurvet in. Samen rijden we een stukje duurzamer het nieuwe jaar in!

2025 12 24 Feestdagen in de keuken? Maak afval scheiden onderdeel van het recept!

De geur van versgebakken brood, het snijden van kleurrijke groenten en de gezelligheid rond de eettafel: december is een feest voor de zintuigen. Maar wist je dat je tijdens het koken en tafelen ook waardevolle grondstoffen creëert? Van schillen tot restjes, álle etensresten horen thuis in de gft-bak. Daar begint de magie, want jouw afval wordt omgetoverd tot groen gas en compost!

Waarom afval scheiden écht verschil maakt:

Helaas belandt nog bijna 33% van het gft en etensresten bij het restafval, waar het wordt verbrand. Zonde, want dat zijn kostbare grondstoffen. Van gft en etensresten maken we compost voor vruchtbare grond én groen gas om huizen te verwarmen, op te rijden of zelfs mee te koken.

Doe het goed, van start tot finish:

Schoon gft levert schone compost. Plastic, glas en ander afval horen niet in de gft-bak. Door goed te scheiden, help jij bij het verminderen van vervuiling en maken we samen de cirkel rond.

Dus deze feestdagen, terwijl jij de sterren van de hemel kookt, zorg ervoor dat jouw snijrestjes ook een nuttige bestemming krijgen. Samen maken we er een duurzaam feest van.

2025 12 17 Andere inzamelingsdagen tijdens feestdagen

Zorgeloos de feestdagen door? Check de HVC-app!

De feestdagen staan voor de deur en dat betekent niet alleen gezelligheid, maar ook veranderingen in de afvalinzameling van HVC. Je bakken worden mogelijk eerder of later gelegegd dan je gewend bent. Wil je precies weten wanneer? Check op tijd de afvalkalender in de HVC-app of op hvcgroep.nl, zodat je niet voor verrassingen komt te staan.

Handige tips voor de feestdagen:

- **HVC-app:** Download de HVC-app, vul je gegevens in, en stel een herinnering in. Zo vergeet je nooit meer je bak op tijd buiten te zetten.
- **Ondergrondse containers:** Houd rekening dat deze eerder vol kan zitten. Probeer een andere container of bewaar de zak nog even thuis. Zet het vooral niet ernaast!
- **Afvalbrengrstations:** Deze zijn gesloten op feestdagen en vaak drukker op omliggende dagen. Op 24 en 31 december sluiten alle afvalbrengrstations uiterlijk om 17.00 uur, tenzij de normale sluitingstijd al eerder is. Check openingstijden vooraf in de HVC-app of via hvcgroep.nl/afvalbrengrstations.
- **Verzamelcontainers:** Rond Oud & Nieuw worden sommige verzamelcontainers (o.a. papier en textiel) afgesloten, zodat er geen vuurwerk ingegooid kan worden. Na de jaarwisseling zijn ze weer open.

2026 05 20 Ongedierte in de bak voor groente-, fruit- en tuinafval (GFT)

De warme dagen komen er weer aan. Helaas betekent dat ook dat er weer kans is op maden of ander ongedierte in de bak voor groente-, fruit- en tuinafval (GFT).

Enkele tips om dit zoveel mogelijk tegen te gaan:

- **Zet de bak, als dat kan, op een koele, schaduwrijke plek.** Een zonnige plek versnelt het broeiproces. In de schaduw blijft het koeler en dat remt rotting én vliegenactiviteit.
- **Leg een oude krant, wat karton of stro op de bodem.** Dat vangt lekvocht op en voorkomt aankoeken aan de bodem.
- **Etenresten, groenteschillen en koffiefilters: laat ze eerst even uitlekken** in een vergiet of op een stukje keukenpapier. Hoe droger het afval, hoe minder kans op stank.
- **Wikkel restjes vlees of vis in een stukje krantenpapier.** Vlees- en visresten zorgen snel voor stank. Door ze in een vel (géén hele krant) krantenpapier te wikkelen, voorkom je geuroverlast én maden.
- **Gooi een takje klimop of lavendel in de container.** Klimop is giftig voor maden en lavendel is een 'natuurlijke' vijand voor maden. Zowel verse lavendel als luchtverfrisser werken goed.
- **Hang een pantykous met mottenballen in de container.** Maden houden niet van deze geur waardoor ze weg blijven. Vergeet de kous niet weg te halen als de container wordt geleegd.
- **Laat het deksel op een kier staan.** Een bak die volledig afgesloten is, broeit sneller. Door een stukje hout tussen de deksel te klemmen, ventileert de bak beter. Zo blijft het droger én minder aantrekkelijk voor vliegen.
- **Gebruik een biologisch afbreekbaar GFT-zakje.** Een composteerbaar GFT-zakje helpt om je container schoon te houden en geurtjes te beperken. Handige tip: zet een klein 5-liter bakje op je aanrecht (met zo'n zakje erin) en leeg het pas als het vol is. Zo hoef je niet voor elke schil naar buiten én verspil je minder zakjes. Let op: gebruik alleen zakjes met het kiemplantlogo of OK-compostlogo. Andere zakken zijn niet geschikt en verstoren het composteerproces
- **Spoel de container af na lediging.** Even met de tuinslang erin doet wonderen. Je hoeft 'm niet blinkend schoon te houden, maar een periodieke spoelbeurt helpt echt. Je kan ook eventueel een sopje van groene zeep gebruiken om geurtjes en ongedierte te beperken.
- **Zet de container in de warme maanden bij elke ophaalronde aan de straat.** Ook als hij nog niet helemaal vol zit. Regelmatig legen voorkomt dat afval te lang blijft liggen, gaat broeien of aankoekt. Zo geef je stank en

maden minder kans om zich te ontwikkelen.